

ecolite®



FICHA TÉCNICA | TRACK LIGHT E27

TRACK LIGHT E27

SERIE. ECOTL

Track light para bombillo E27, es un versátil accesorio de iluminación que permite la utilización de cualquier tipo de bombillo o luminaria con rosca E27. Se destaca por su diseño moderno y elegante, integrándose fácilmente en cualquier estilo de decoración. Tiene la capacidad de adaptar diferentes tecnologías de iluminación, como LED, incandescente, fluorescente o halógeno, creando una iluminación personalizada tanto para espacios residenciales como comerciales, siendo ideal para salas de estar, dormitorios, cocinas, tiendas, galerías de arte, restaurantes y muchos otros lugares donde se requiera una iluminación flexible y adaptable.

CARACTERÍSTICAS

- ▶ Track Light para bombillo E27 para uso interior
- ▶ Chasis en aluminio, base plástica y contactares en cobre.
- ▶ Base para rosca E27
- ▶ Brazo Multidireccional
- ▶ El producto debe ser instalado en un riel de 2 vías.

INSTRUCCIONES DE SEGURIDAD

- ▶ La instalación o el mantenimiento debe ser realizado por personal calificado
- ▶ Desconecte la energía eléctrica antes de hacer su instalación o mantenimiento
- ▶ Asegúrese de conectar al voltaje indicado
- ▶ Asegúrese de verificar que los contactares se adapten debidamente al riel

REFERENCIA: ECOTLPAR

TRACK L. | E27

GARANTÍA
2 AÑOS

ecolite®



PAG WEB



E27
Rosca

INFORMACIÓN ELÉCTRICA

POTENCIA DE ENTRADA	Carga Máx.60W
TENSION DE OPERACIÓN	AC100-240V
BASE	Rosca E27
FACTOR DE POTENCIA	No Aplica
CLASE	2
TIPO DE DRIVER	No Aplica
DIMERIZABLE	No Aplica

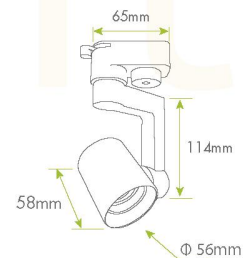
INFORMACIÓN FÍSICA

COLOR DE CHASIS	○Blanco
GRADO DE PROTECCIÓN	IP20
DIMENSIONES	Ø56x58(A)x160(H)mm
TIPO DE MONTAJE	Instalación sobre Riel 2 vías
CHASIS	Aluminio
ÓPTICA	No Aplica
TEMPERATURA DE TRABAJO	-20°C + 40°C

INFORMACIÓN ÓPTICA

TEMPERATURA DE COLOR	No Aplica
IRC	No Aplica
EFICIENCIA LUMINOSA	No Aplica
FLUJO LUMINOSO	No Aplica
TIPO DE DISTRIBUCIÓN	No Aplica
ÁNGULO DE APERTURA	No Aplica
VIDA ÚTIL	No Aplica

ESQUEMA

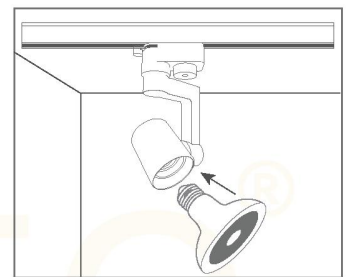
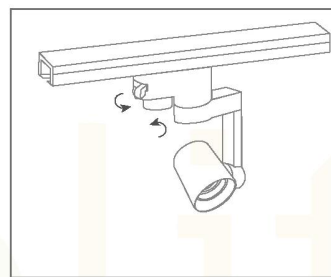
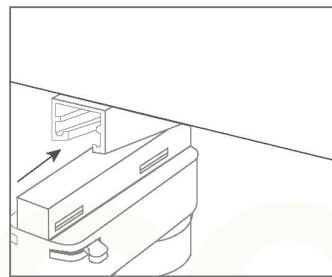
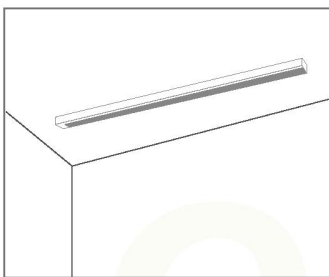


Productos Recomendados



FORMA DE INSTALACIÓN

TRACK L. | E27



Método de Instalación:

- ▶ Asegúrese de que el riel esté conectado eléctricamente y montado correctamente en el techo.
- ▶ Acople el track light en la ranura del riel y ajústelo en la posición deseada.
- ▶ Gire la palanca de conexión y sujeción para sujetarlo al riel, prestando atención a la dirección de colocación.
- ▶ Situe el bombillo en el track light



CE



ISO 9001

RETILAP
REGULAMENTO TÉCNICO DE ILUMINACIÓN
Y AMBIENTE PÚBLICO

ecolite®
www.ecolite.com.co